

C42



URBAN ČELIKOVSKÝ
ARCHITEKTI

NÁZEV AKCE:

REKONSTRUKCE LABORATOŘÍ PRO AGRONOMICKOU FAKULTU V BUDOVĚ C (C12, C21, C31, C42, C52)

| | | | | | |
|--------------|-----------------------------|---------------|---------------------------------|-------------|----------------------------------|
| PROJEKTANTI: | Ing.arch. Lukáš Urban | STAVEBNÍK: | Mendelova univerzita v Brně | STUPEŇ: | Dokumentace pro provádění stavby |
| | Ing.arch. Martin Čelikovský | | Zemědělská 1665/1, 613 00, Brno | DATUM: | 04.2018 |
| | Tomešova 563/2b, Brno | MÍSTO STAVBY: | | MĚŘÍTKO: | 1:50 |
| | atelier@urban-celikovsky.cz | | Zemědělská 1665/1, 613 00, Brno | VYPRACOVAL: | Ing.arch. Lukáš Urban |

NÁZEV VÝKRESU:

C42 - NÁVRH INTERIÉRU - VÝPIS NÁBYTKOVÝCH PRVKŮ

ČÍSLO VÝKRESU / REVIZE:

INT.12 / 00

www.urban-celikovsky.cz

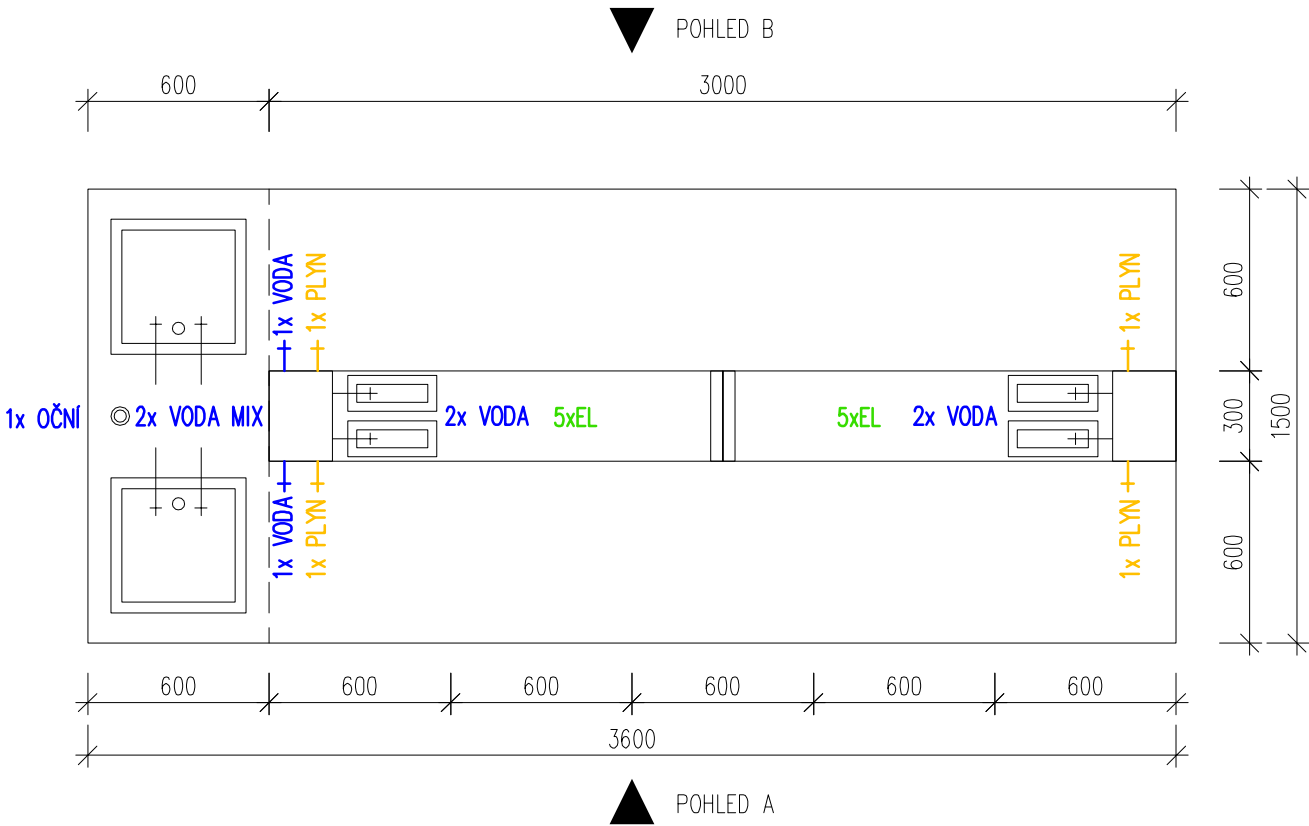
VÝPIS NÁBYTKOVÝCH PRVKŮ PRVKŮ - SEZNAM PŘÍLOH

| LABORATOŘ C42 (N5043) | | |
|--|---|----------|
| OZN | NÁZEV | MNOŽSTVÍ |
| C42-N01 | LABORATORNÍ STŮL OBOUSTRANNÝ S MÉDIOVOU STĚNOU | 2ks |
| C42-N02 | LABORATORNÍ STŮL JEDNOSTRANNÝ S MÉDIOVOU STĚNOU | 1ks |
| C42-N03 | LABORATORNÍ STŮL JEDNOSTRANNÝ S MÉDIOVOU STĚNOU | 1ks |
| C42-N04 | ÚLOŽNÁ SKŘÍŇ | 2ks |
| C42-N05 | PC STŮL PRO UČITELE | 1ks |
| C42-N06 | NÁSTĚNNÁ SKŘÍŇKA | 1ks |
| C42-N07 | ÚLOŽNÁ SKŘÍŇ | 2ks |
| <div> <div>NÁZEV AKCE:</div> <div>ČÁST DOKUMENTACE:</div> <div>VYPRACOVAL:</div> </div> <div> <div>REKONSTRUKCE LABORATOŘÍ PRO AGRONOMICKOU FAKULTU V BUDOVĚ C</div> <div>Dokumentace pro provádění stavby</div> <div>Ing. arch. Lukáš Urban</div> </div> <div> <div>REVIZE:</div> <div>DATUM:</div> <div>STRANA:</div> </div> <div> <div>00</div> <div>04.2018</div> <div>01</div> </div> | | |

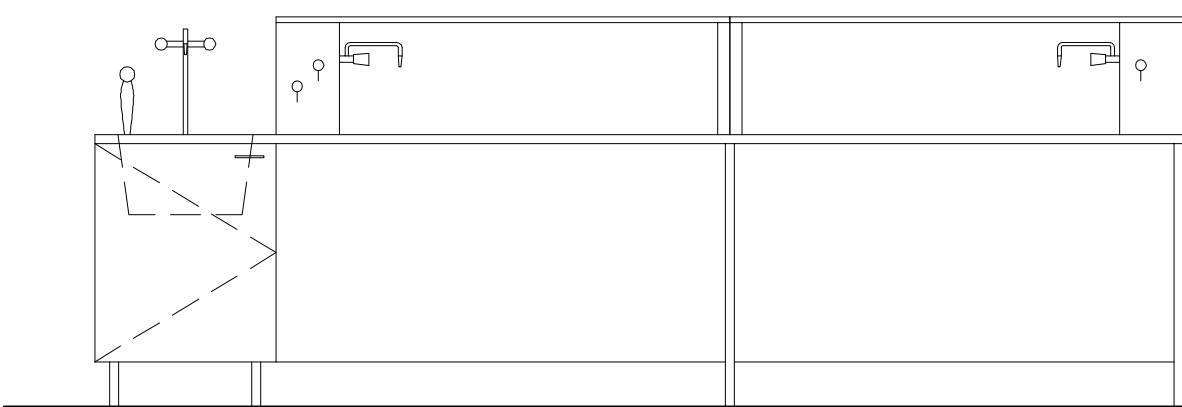
| | | | |
|-----|--------|----------|------|
| OZN | SCHEMA | MNOŽSTVÍ | 2 KS |
|-----|--------|----------|------|

C42-N01

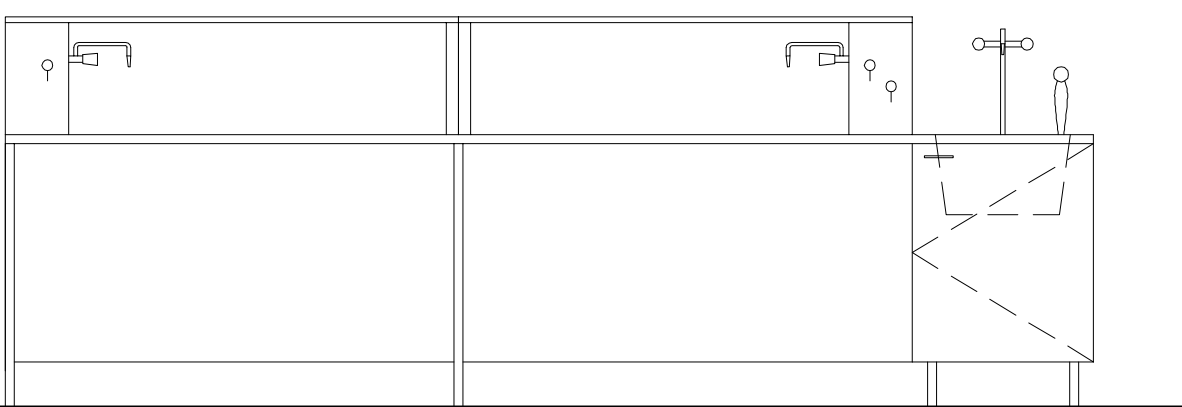
PŮDORYS M1:25



POHLED A M1:25



POHLED B M1:25



Pozn.:
- Všechny rozměry je nutno doměřit na stavbě!
- Podrobná specifikace a definice standardů viz technická zpráva

LABORATORNÍ STŮL OBOUSTRANNÝ S MÉDIOVOU STĚNOU 1500X3600MM

Laboratorní stůl oboustranný s médiovou stěnou o celkových rozměrech 1500 x 3600mm a výšce pracovní desky 900mm. Základní konstrukce je tvořena skříňkami z laminovaných DTD tl. 18mm, záda skříňky jednostraně lakovaná dřevotřísnitá deska. Dveře a čela zásuvek s nalepenou hranou ABS o síle 2mm (hrany korpusu skříňek ABS 0,5mm). Otvírává skříňka je vybavena jednou výškově stavitelnou policí. Dveře jsou na niklovaných závěsech s otevíratelností 110° a s tlumičem dorazu. Pojezdy pro zásuvky jsou kovové samozavírací s dlouhou životností s aretací proti úplnému vysunutí a tlumičem dorazu. Chromové úchytky. Uzamykatelnost dle specifikace. Celá konstrukce je na výškově stavitelných plastových nožkách. Napojení médií na přístupový bod dle projektu. Barevné provedení - bílá. Nosná ocelová konstrukce a ocelová konstrukce médiové stěny - prášková vypalovací barva světle šedá.

PRACOVNÍ DESKA:
Vysokotlaký laminát laboratorní nalepený na dřevěné laťovce - celková tloušťka 30mm. Barevné provedení - tmavě šedá.

VYBAVENÍ:
- 2x skříňka pod výlevku (š.600mm), dvířka, laboratorní kameninová výlevka (445x445x265mm), armatura stojánková směšovací, kohouty nahoře
- 1x sprcha bezpečnostní oční s jednoduchou úhlovou tryskou (montáž do stolu)
- 4x nosná ocelová konstrukce (š.1500mm), povrchová úprava prášková vypalovací barva

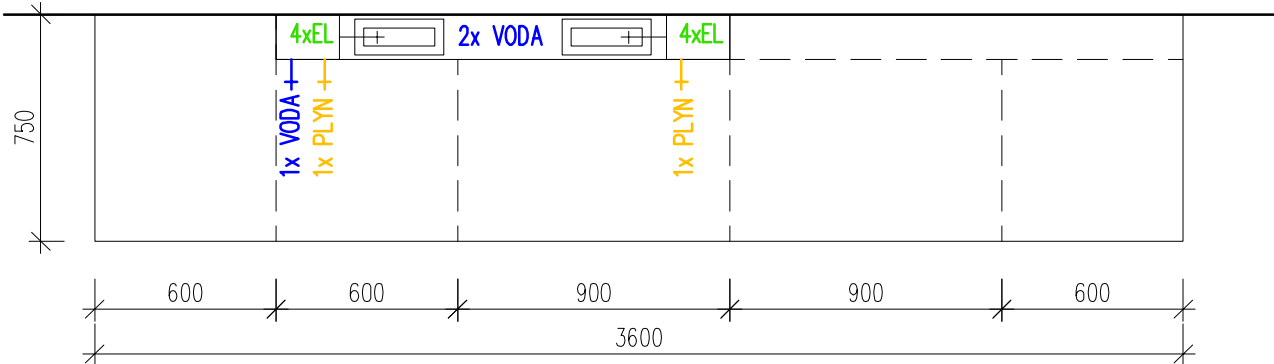
MÉDIOVÁ STĚNA:
- šířka 3000mm
- 1 police
- 4x plynový jednocestný ventil
- 4x baterie na studenou vodu vč. odpadní vpusti (polypropylen)
- 2x nástěnný laboratorní ventil s přírubou, voda
- 10x el. zásuvka 230V

LABORATORNÍ STŮL JEDNOSTRANNÝ S MÉDIOVOU STĚNOU

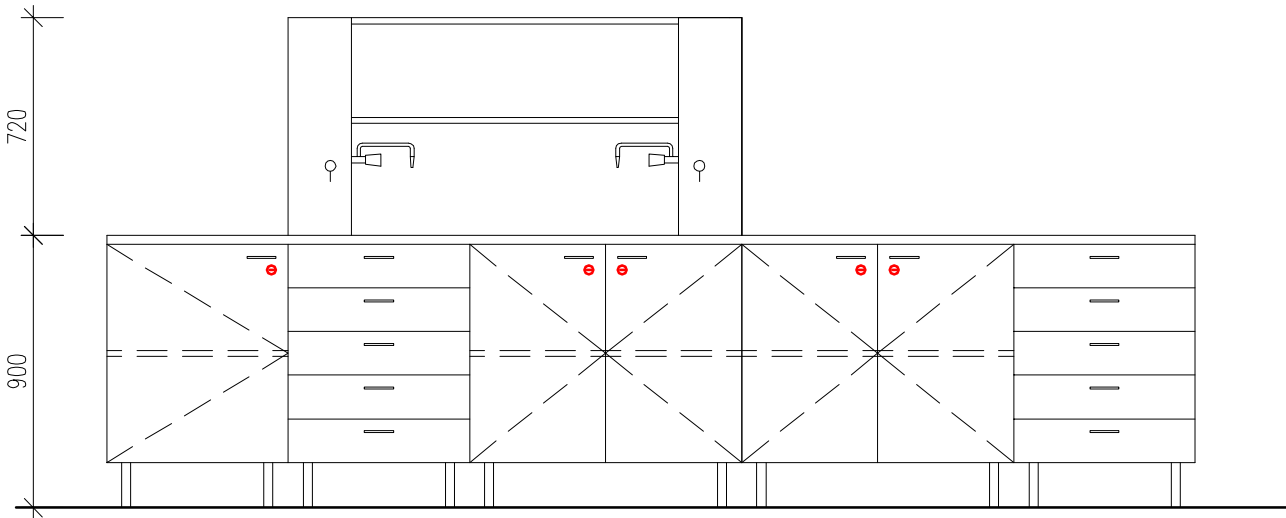
| OZN | SCHEMA | MNOŽSTVÍ | 1 KS |
|-----|--------|----------|------|
|-----|--------|----------|------|

C42-N02

PŮDORYS M1:25



POHLED ČELNÍ M1:25



Pozn.:
- Všechny rozměry je nutno doměřit na stavbě!
- Podrobná specifikace a definice standardů viz technická zpráva

LABORATORNÍ STŮL JEDNOSTRANNÝ S MÉDIOVOU STĚNOU 750X3600MM

Laboratorní stůl jednostranný s médiovou stěnou o celkových rozměrech 750 x 3600mm a výšce pracovní desky 900mm. Základní konstrukce je tvořena skříňkami z laminovaných DTD tl. 18mm, záda skříňky jednostraně lakovaná dřevovláknitá deska. Dveře a čela zásuvek s nalepenou hranou ABS o síle 2mm (hrany korpusu skříněk ABS 0,5mm). Otvírává skříňka je vybavena jednou výškově stavitelnou policí. Dveře jsou na niklovaných závěsech s otevíratelností 110° a s tlumičem dorazu. Pojezdy pro zásuvky jsou kovové samozavírací s dlouhou životností s aretací proti úplnému vysunutí a tlumičem dorazu. Chromové úchytky. Uzamykatelnost dle specifikace. Celá konstrukce je na výškově stavitelných plastových nožkách. Napojení médií na přístupový bod dle projektu. Barevné provedení - bílá. Ocelová konstrukce médiové stěny - prášková vypalovací barva světle šedá.

PRACOVNÍ DESKA:
Vysokotlaký laminát laboratorní nalepený na dřevěné laťovce - celková tloušťka 30mm. Barevné provedení - tmavě šedá.

- VYBAVENÍ:**
- 1x skříňka otvírává; uzamykatelná (š.600mm, 1 výškově stavitelná police)
 - 2x skříňka se zásuvkami (š.600mm, 5 zásuvek)
 - 2x skříňka otvírává, dvoukřídlá dvířka; uzamykatelná (š.900mm, 1 výškově stavitelná police)

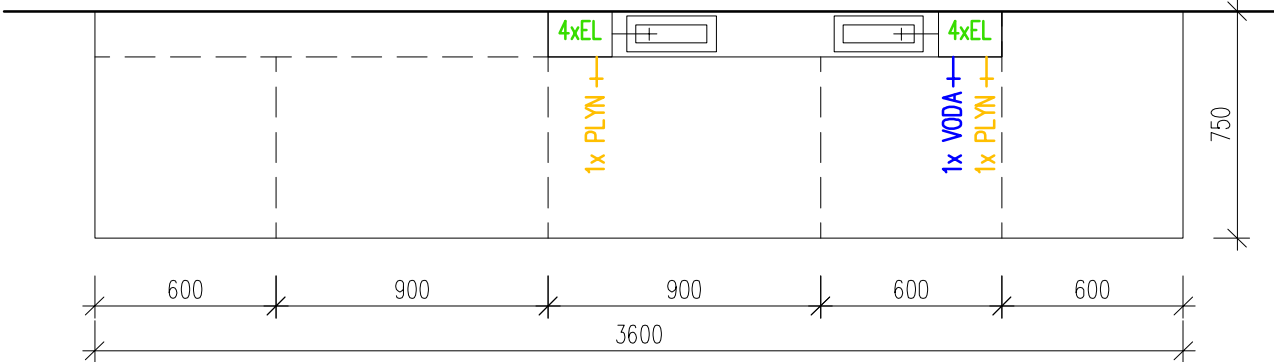
- MÉDIOVÁ STĚNA:**
- šířka 1500mm
 - 2 police
 - 2x plynový jednocestný ventil
 - 2x baterie na studenou vodu vč. odpadní vpusti (polypropylen)
 - 1x nástěnný laboratorní ventil s přírubou, voda
 - 8x el. zásuvka 230V

LABORATORNÍ STŮL JEDNOSTRANNÝ S MÉDIOVOU STĚNOU

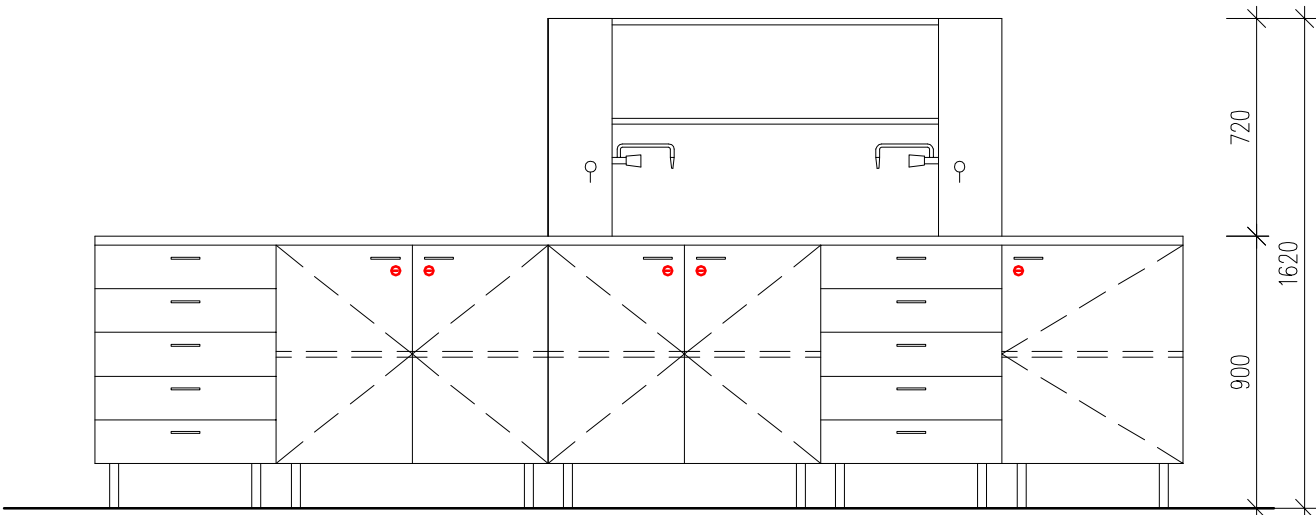
| | | | |
|-----|--------|----------|------|
| OZN | SCHEMA | MNOŽSTVÍ | 1 KS |
|-----|--------|----------|------|

C42-N03

PŮDORYS M1:25



POHLED ČELNÍ M1:25



Pozn.:
- Všechny rozměry je nutno doměřit na stavbě!
- Podrobná specifikace a definice standardů viz technická zpráva

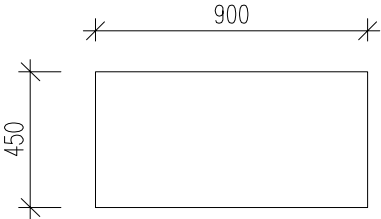
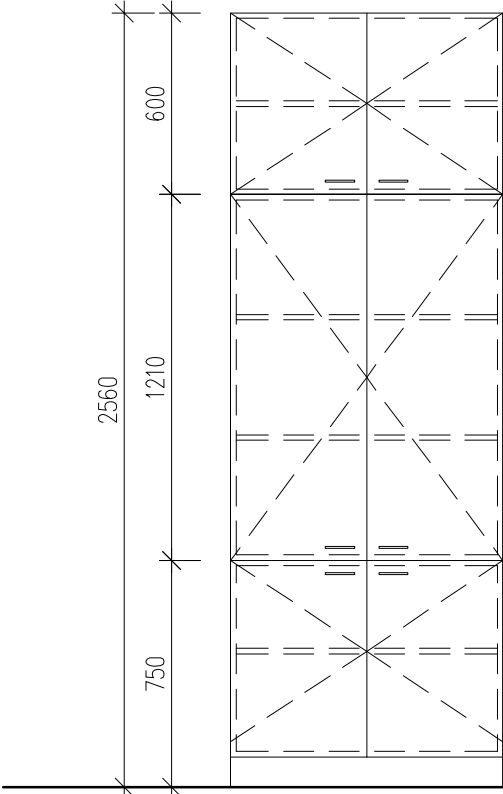
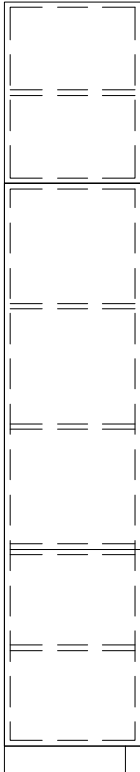
LABORATORNÍ STŮL JEDNOSTRANNÝ S MÉDIOVOU STĚNOU 750X3600MM

Laboratorní stůl jednostranný s médiovou stěnou o celkových rozměrech 750 x 3600mm a výšce pracovní desky 900mm. Základní konstrukce je tvořena skříňkami z laminovaných DTD tl. 18mm, záda skříňky jednostraně lakovaná dřevovláknitá deska. Dveře a čela zásuvek s nalepenou hranou ABS o síle 2mm (hrany korpusu skříněk ABS 0,5mm). Otvírává skříňka je vybavena jednou výškově stavitelnou policí. Dveře jsou na niklovaných závěsech s otevíratelností 110° a s tlumičem dorazu. Pojezdy pro zásuvky jsou kovové samozavírací s dlouhou životností s aretací proti úplnému vysunutí a tlumičem dorazu. Chromové úchytky. Uzamykatelnost dle specifikace. Celá konstrukce je na výškově stavitelných plastových nožkách. Napojení médií na přístupový bod dle projektu. Barevné provedení - bílá.

PRACOVNÍ DESKA:
Vysokotlaký laminát laboratorní nalepený na dřevěné laťovce - celková tloušťka 30mm. Barevné provedení - tmavě šedá.

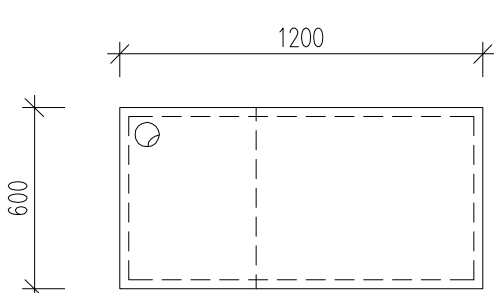
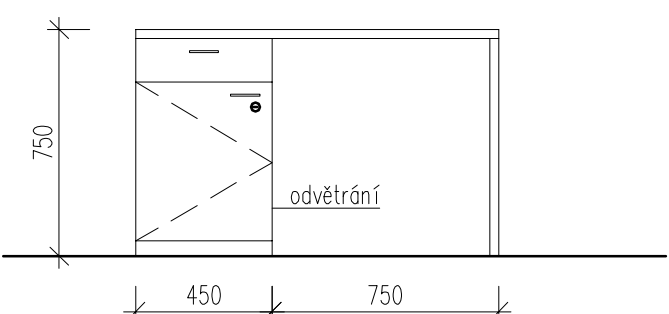

- VYBAVENÍ:
- 1x skříňka otvírává; uzamykatelná (š.600mm, 1 výškově stavitelná police)
 - 2x skříňka se zásuvkami (š.600mm, 5 zásuvek)
 - 2x skříňka otvírává, dvoukřídla dvířka; uzamykatelná (š.900mm, 1 výškově stavitelná police)

- MÉDIOVÁ STĚNA:
- šířka 1500mm
 - 2 police
 - 2x plynový jednocestný ventil
 - 2x baterie na studenou vodu vč. odpadní vpusti (polypropylen)
 - 1x nástěnný laboratorní ventil s přírubou, voda
 - 8x el. zásuvka 230V

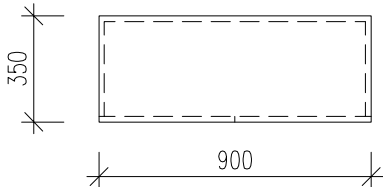
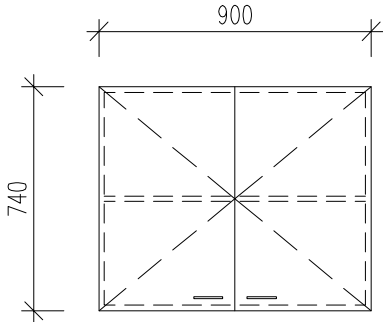
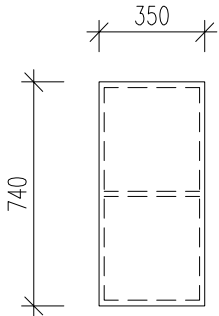
| ÚLOŽNÁ SKŘÍŇ | | | |
|-------------------|--|---|---------|
| OZN | SCHEMA | MNOŽSTVÍ | 2 KS |
| C42-N04 | <p>ÚLOŽNÁ SKŘÍŇ S NADSTAVBOU 900X600MM</p> <p>Úložná skříň s nadstavbou 900x600mm výška 2560mm. Dvoukřídlá dvířka dělená, plná, ve spodní části 1 výškově stavitelná police, v horní části 3 výškově stavitelné police. Nadstavba dvoukřídlá dvířka plná, 1 výškově stavitelná police. Základní konstrukce je tvořena z laminovaných DTD tl. 18mm, záda skříňky jednostraně lakovaná dřevovláknitá deska. Dveře s nalepenou hranou ABS o síle 2mm (hrany korpusu skříněk ABS 0,5mm). Dveře jsou na niklovaných závěsech s otevíratelností 110° a s tlumičem dorazu. Chromové úchytky. Barevné provedení - bílá.</p> <p>KOTVENÍ: Pojistné kotvení proti převrnutí do zděné stěny na hmoždiny.</p> <p>PŮDORYS M1:25</p>  <p>POHLED ČELNÍ M1:25</p>  <p>POHLED BOČNÍ M1:25</p>  <p><u>Pozn.:</u></p> <ul style="list-style-type: none">- Všechny rozměry je nutno doměřit na stavbě!- Podrobná specifikace a definice standardů viz technická zpráva | | |
| NÁZEV AKCE: | | REKONSTRUKCE LABORATOŘÍ PRO AGRONOMICKOU FAKULTU V BUDOVĚ C | |
| ČÁST DOKUMENTACE: | | Dokumentace pro provádění stavby | |
| VYPRACOVAL: | | Ing. arch. Lukáš Urban | |
| | | REVIZE: | 00 |
| | | DATUM: | 04.2018 |
| | | STRANA: | 05 |

NÁBYTKOVÉ PRVKY

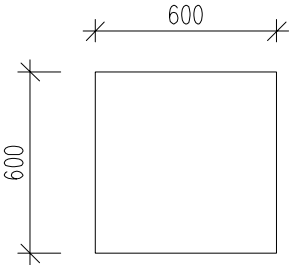
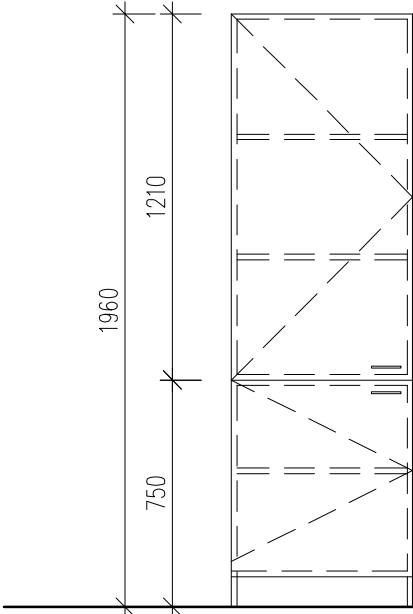
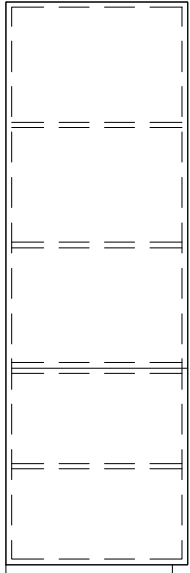
PC STŮL PRO UČITELE

| OZN | SCHEMA | MNOŽSTVÍ | 1 KS |
|-------------------|--|----------|---------|
| C42-N05 | <p>PC STŮL PRO UČITELE 600X1200MM</p> <p>PC pracoviště pro kantora uzavíratelné o rozměrech 600x1400mm výška 750mm. Základní konstrukce je tvořena z laminovaných DTD tl. 18mm, záda skříňky jednostraně lakovaná dřevovláknitá deska. Dveře a čela zásuvek s nalepenou hranou ABS o síle 2mm (hrany korpusu skříňek ABS 0,5mm). Skříňka pro PC šířka 450mm, 1 zásuvka a 1 otevíratelná skříňka, uzamykatelná. V boční stěně hliníková mřížka pro odvětrání prostoru s PC. Dveře jsou na niklovaných závěsech s otevíratelností 110° a s tlumičem dorazu. Pojezdy pro zásuvky jsou kovové samozavírací s dlouhou životností s aretací proti úplnému vysunutí a tlumičem dorazu. Chromové úchytky. Pracovní deska postforming. Ve stole kabelová průchodka. Barevné provedení - bílá.</p> <p>PŮDORYS M1:25</p>  <p>POHLED ČELNÍ M1:25</p>  <p>POHLED BOČNÍ M1:25</p>  <p><u>Pozn.:</u></p> <ul style="list-style-type: none"> - Všechny rozměry je nutno doměřit na stavbě! - Podrobná specifikace a definice standardů viz technická zpráva | | |
| NÁZEV AKCE: | REKONSTRUKCE LABORATOŘÍ PRO AGRONOMICKOU FAKULTU V BUDOVĚ C | REVIZE: | 00 |
| ČÁST DOKUMENTACE: | Dokumentace pro provádění stavby | DATUM: | 04.2018 |
| VYPRACOVAL: | Ing. arch. Lukáš Urban | STRANA: | 06 |

NÁSTĚNNÁ SKŘÍŇKA

| OZN | SCHEMA | MNOŽSTVÍ | 1 KS |
|--|---|---|------|
| C42-N06 | <p>NÁSTĚNNÁ SKŘÍŇKA 900X350MM</p> <p>Nástěnná skříňka 900x350mm výška 740mm. Dvoukřídlá dvířka, plná, 1 výškově stavitelná police. Základní konstrukce je tvořena z laminovaných DTD tl. 18mm, záda skříňky jednostraně lakovaná dřevovláknitá deska. Dveře s nalepenou hranou ABS o síle 2mm (hrany korpusu skříněk ABS 0,5mm). Dveře jsou na niklovaných závěsech s otevíratelností 110° a s tlumičem dorazu. Chromové úchytky. Barevné provedení - bílá.</p> <p>KOTVENÍ: Do zděné stěny na hmoždiny. V místech v kolizi s povrchovými rozvody elektro nutno kotvit přes distanční kotevní / lištu (bílá barva).</p> <p>PŮDORYS M1:25</p>  <p>POHLED ČELNÍ M1:25</p>  <p>POHLED BOČNÍ M1:25</p>  <p>Pozn.: - Všechny rozměry je nutno doměřit na stavbě! - Podrobná specifikace a definice standardů viz technická zpráva</p> | | |
| NÁZEV AKCE: REKONSTRUKCE LABORATOŘÍ PRO AGRONOMICKOU FAKULTU V BUDOVĚ C ČÁST DOKUMENTACE: Dokumentace pro provádění stavby VYPRACOVAL: Ing. arch. Lukáš Urban | | REVIZE: 00 DATUM: 04.2018 STRANA: 07 | |

ÚLOŽNÁ SKŘÍŇ

| OZN | SCHEMA | MNOŽSTVÍ | 2 KS |
|--|---|---|------|
| C42-N07 | <p>ÚLOŽNÁ SKŘÍŇ 600X600MM</p> <p>Úložná skříň 600x600mm výška 1960mm. Dvířka dělená, plná, ve spodní části 1 výškově stavitelná police, v horní části 3 výškově stavitelné police. Základní konstrukce je tvořena z laminovaných DTD tl. 18mm, záda skříňky jednostraně lakovaná dřevovláknitá deska. Dveře s nalepenou hranou ABS o síle 2mm (hrany korpusu skříněk ABS 0,5mm). Dveře jsou na niklovaných závěsech s otevíratelností 110° a s tlumičem dorazu. Chromové úchytky. Barevné provedení - bílá.</p> <p>KOTVENÍ: Pojistné kotvení proti převrnutí do zděné stěny na hmoždiny.</p> <p>PŮDORYS M1:25</p>  <p>POHLED ČELNÍ M1:25</p>  <p>POHLED BOČNÍ M1:25</p>  <p>Pozn.: - Všechny rozměry je nutno doměřit na stavbě! - Podrobná specifikace a definice standardů viz technická zpráva</p> | | |
| NÁZEV AKCE: REKONSTRUKCE LABORATOŘÍ PRO AGRONOMICKOU FAKULTU V BUDOVĚ C ČÁST DOKUMENTACE: Dokumentace pro provádění stavby VYPRACOVAL: Ing. arch. Lukáš Urban | | REVIZE: 00 DATUM: 04.2018 STRANA: 08 | |